




















Rodzaj ładowarki	DOMOWE STACJE ŁADOWANIA	PÓLSZYBKIE STACJE ŁADOWANIA				SZYBKIE/ULTRASZYBKIE STACJA ŁADOWANIA						
												
Rodzaj złącza	 Mennekes (Type 2)	 Mennekes (Type 2)	 Mennekes (Type 2)	 Mennekes (Type 2)	 CSS	 Mennekes (Type 2)	 DC CSS	 Mennekes (Type 2)	 DC CSS	 Mennekes (Type 2)	 DC CSS	
Wposażenie w kabel ładujący	TAK / NIE	NIE	NIE	NIE	TAK	TAK	TAK	TAK	TAK	TAK	TAK	
Max. moc	14-22 kW	2x 22kW	1X 22 kW lub 2x 22kW	2x 22kW	24 kW	100 kW	100 kW	100 kW	100 kW	200 kW	200 kW	
Czas ładowania potrzebny do przejechania 100 km	54 minuty	27 minut	27 minut	27 minut	48 minut	12 minut	12 minut	12 minut	12 minut	6 minut	6 minut	
Osiągana odległość po 20 minutach ładowania	37 km	37 km	37 km	37 km	41 km	166 km	166 km	166 km	166 km	333 km	333 km	

POPULARNE POJAZDY ELEKTRYCZNE

Nissan Leaf (generacja II)	✓	✓	✓	✓	⊖	✓	⊖	✓	⊖	✓	⊖
Renault Zoe	✓	✓	✓	✓	⊖	✓	⊖	✓	⊖	✓	⊖
BMW i3	✓	✓	✓	✓	✓	✓	✓	✓	✓	✓	✓
Skoda Citigo-e	✓	✓	✓	✓	✓	✓	✓	✓	✓	✓	✓
Fiat 500 Action	✓	✓	✓	✓	✓	✓	✓	✓	✓	✓	✓
Tesla Model 3	✓	✓	✓	✓	⊖	✓	⊖	✓	⊖	✓	⊖
Mazda MX-30	✓	✓	✓	✓	✓	✓	✓	✓	✓	✓	✓
Dacia Spring	✓	✓	✓	✓	⊖	✓	⊖	✓	⊖	✓	⊖
Peugeot E-208	✓	✓	✓	✓	✓	✓	✓	✓	✓	✓	✓
Hyundai Kona Electric	✓	✓	✓	✓	✓	✓	✓	✓	✓	✓	✓
Ford Mustang Mach-E	✓	✓	✓	✓	✓	✓	✓	✓	✓	✓	✓
Kia EV6	✓	✓	✓	✓	✓	✓	✓	✓	✓	✓	✓
Kia e-Niro	✓	✓	✓	✓	✓	✓	✓	✓	✓	✓	✓
Tesla Model Y	✓	✓	✓	✓	⊖	✓	⊖	✓	⊖	✓	⊖
Skoda Enyaq iV	✓	✓	✓	✓	✓	✓	✓	✓	✓	✓	✓
Mercedes eSprinter	✓	✓	✓	✓	✓	✓	✓	✓	✓	✓	✓
Mini Cooper SE vel Electric	✓	✓	✓	✓	✓	✓	✓	✓	✓	✓	✓

✓ ładowanie jest możliwe przy użyciu tego złącza

⊖ w zależności od modelu

⊖ brak możliwości ładowania przy użyciu tego złącza

* Czas ładowania pojazdu oraz maksymalna prędkość ładowania w każdym przypadku zależy od modelu samochodu